



SWEDISH BY BIRTH. INNOVATIVE BY NATURE.

E-BIKES 2018




Husqvarna
BICYCLES

MOUNTAIN CROSS	18
LIGHT CROSS	24
CROSS TOURER	36
LIGHT TOURER	40
GRAN TOURER	52
GRAN CITY	56



DAS PLUS AN VERWINDUNGSSTEIFIGKEIT. LINKAGE BATTERY



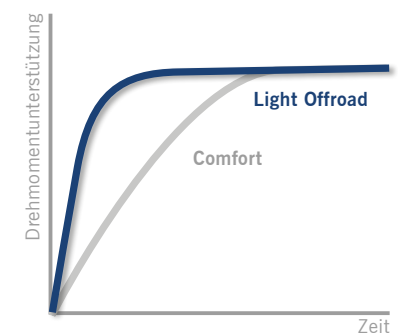
LINKAGE BATTERY

Die innovative Energiequelle: Der segmentierte In-Tube-Lithium-Ionen-Akku liefert nicht nur die immense Power von 500 Wh, sondern sorgt dank seiner kleinen Öffnung für einzigartige Fahreigenschaften: Der Rahmen ist spürbar steifer, leichter und fährt sich deshalb deutlich agiler.

MEHR ALS NUR ANTRIEB. SHIMANO STEPS

SHIMANO STEPS E8000

Von der Kurbel über die Antriebseinheit bis hin zur Schaltung: Perfekt aufeinander abgestimmte Komponenten sorgen für puren Fahrspaß mit dem E-Mountainbike auch im ruppigen Gelände. Die Unterstützungsleistung von bis zu 70 Nm steht nahezu verzögerungsfrei zur Verfügung und sorgt so für ein harmonisches und natürliches Fahrgefühl. Die Unterstützungsstufen (Eco/Trail/Boost) werden wie früher beim Kettenblattwechsel zugeschaltet und lassen sich von der ersten Fahrt an intuitiv bedienen.



SHIMANO STEPS E6000

Das System für leichtes Gelände und ausgedehnte Touren: Drei lastabhängige Unterstützungsstufen (Eco/Normal/High) sowie eine Schiebehilfe lassen sich per Daumenklick zuschalten. Auch für die Bedienung des Bordcomputers muss die Hand nicht mehr vom Lenker gelöst werden. Die Steps "Light Offroad" Variante erweitert das Einsatzspektrum von SHIMANO STEPS E6000 entscheidend. Vom entspannten Fahren auf Asphalt bis hin zu sportlichem Fahren auf Schotter- und Waldwegen. Besonders komfortabel: In Kombination mit der elektronischen Shimano Di2 Schaltung können die Gangwechsel wie beim Automatikgetriebe vollautomatisch eingelegt werden.

SHIMANO STEPS +Di2

Die Technik aus MTB-Worldcup und von der Tour de France jetzt am E-Bike: Die elektronische Schaltungstechnologie arbeitet im Shimano Steps E6000 Antrieb als vollautomatische 8-Gang-Nabenschaltung und übernimmt auf Wunsch das Einlegen des optimalen Ganges manuell oder gänzlich ohne Zutun des Fahrers.

Di2
DIGITAL INTEGRATED INTELLIGENCE



OFFROAD



**54 % WALD.
16 % GEBIRGE.
11 % MOOR.**

HERKUNFT PRÄGT. Wildnis, weite Landschaften, unwegsames Gelände. Der Kampf mit der Natur liegt uns im Blut. Um hier zu bestehen, helfen weder Kompromisse noch lange Reden. Das hat die Marke Husqvarna zu dem gemacht, was sie heute ist: vorausschauend und robust!

NEULAND ENTDECKEN.

**DAS AGILE FAHRGEFÜHL EINES
KLASSISCHEN MTBs UND DIE VORZÜGE
EINES MOUNTAIN CROSS BIKES:** Eine
elegante Linienführung und ein schmalbauendes
Unterrohr vermitteln pures Bike-Vergnügen. Der kurze
Radstand und das geringe Gewicht sorgen für ein
wendiges Fahrverhalten, die kraftvollen, aber sanft
einsetzenden Antriebe für jede Menge Power am
Berg und in technisch anspruchsvollen Passagen.



MC7 – MOUNTAIN CROSS

IM GELÄNDE ZUHAUSE.



DÄMPFER	Rock Shox RS Deluxe RT DB 140 mm
ANTRIEB	SHIMANO STEPS E8000
BREMSE	SHIMANO DEORE BR-M6000
BATTERIE	SIMPLO Linkage 500 Wh
RAHMEN	27,5" + Alloy 6061 MTB Fully
FEDERGABEL	Rock Shox Pike RC, 15x110 mm Boost, Lockout 140 mm
SCHALTWERK	SHIMANO DEORE XT Di2 M8050
FELGEN	27,5" Alexrims MD40, Hohlkammer, schwarz, 32H
REIFEN	Schwalbe Nobby Nick, 700C-584 snake TL easy, 27.5" 2.80



LINKAGE BATTERY

Der segmentierte Lithium-Ionen-Akku verfügt über eine Leistung von 500 Wh und lässt sich bequem durch eine kleine Öffnung entnehmen. Diese innovative Lösung war Grundlage für die enorme Seitensteifigkeit des Rahmens sowie die schmale Bauform des Unterrohrs.



SECHS ZELLPAKETE

Die Linkage Battery besteht aus sechs Zellpaketen die über Gelenke verbunden sind und so eine Entnahme durch eine kleine Öffnung zulassen. Im Unterrohr wird der eingesetzte Akku von einem kräftigen Magnetschalter gehalten und fixiert.



EXTREM STABILER RAHMEN

Das aus dem Motorrad-Fahrwerksbau stammende Gravity-Casting-Produktionsverfahren ermöglicht extrem stabile Rahmenrohre bei niedrigem Gewicht. Um den Abstand zwischen den Pedalen so gering wie möglich zu halten, wurden die Rohre so schmal wie möglich ausgelegt.



SHIMANO XT SCHALTUNG & Di2

Keine Kompromisse bei der Schaltperformance: Die Shimano XT Schaltung harmonisiert perfekt mit den elektronischen Di2 Shiftern und sorgt für seidenweiche Gangwechsel auch unter Last.

MC6 – MOUNTAIN CROSS



DÄMPFER	Rock Shox RS Deluxe RT DB 140 mm
ANTRIEB	SHIMANO STEPS E8000
BREMSE	SHIMANO DEORE BR-M6000
BATTERIE	SIMPLO Linkage 500 Wh
RAHMEN	27,5"+ Alloy 6061 MTB Fully
FEDERGABEL	Suntour Aion 35, 140 mm, Lockout, 15x110mm Boost
SCHALTWERK	SHIMANO DEORE XT M8000
FELGEN	27,5"+ Alexrims MD40, Hohlkammer, schwarz, 32H
REIFEN	Schwalbe Nobby Nick, 700C-584 snake TL easy, 27.5" * 2.80

SHIMANO
STOPS
E8000-Serie

MC5 – MOUNTAIN CROSS



DÄMPFER	Rock Shox RS DELUXE RT DB 140 mm
ANTRIEB	SHIMANO STEPS E8000
BREMSE	SHIMANO DEORE BR-M6000
BATTERIE	SIMPLO Linkage 500 Wh
RAHMEN	27,5"+ Alloy 6061 MTB Fully
FEDERGABEL	Suntour Aion 35, 140 mm, Lockout, 15x110 mm Boost
SCHALTWERK	SHIMANO SLX, RD-M7000-11-GS
FELGEN	27.5" Alexrims MD40, Hohlkammer, schwarz, 32H
REIFEN	Schwalbe Nobby Nick, 700C-584 snake TL easy, 27.5" * 2.80

SHIMANO
STOPS
E8000-Serie

FREIHEIT GENIESSEN.

**DEN KAMPF UM NEUE BESTZEITEN
SOLLEN ANDERE AUSFECHTEN. DU
WEISST, WAS BEIM BIKEN WIRKLICH
ZÄHLT:** Die Natur mit allen Sinnen erleben. Die
Bewegung. Und das Gefühl, mit dem Moment und
dem Ort im Einklang zu sein. Falls der Trail dich
dann doch frech herausfordert, nimmst du die Ein-
ladung mit einem Lächeln an. Mit dem Fahrwerk
der Husqvarna Light Cross Modelle zirkelst du wie
auf Schienen, bergauf wie bergab.



LC5 – LIGHT CROSS

WHERE THE ROAD ENDS. Auch mit 29" Rahmen erhältlich



ANTRIEB	SHIMANO STEPS E8000
BREMSE	SHIMANO DEORE BR-M6000
BATTERIE	SIMPLO Linkage 500 Wh
RAHMEN	27,5" / 29" + Alloy 6061 MTB Hardtail
FEDERGABEL	Rock Shox Reba RL, 15x110 mm Boost, 120 mm
SCHALTWERK	SHIMANO DEORE XT Di2 M8050, 11-Gang
FELGEN	27,5" / 29" Alexrims MD40, Hohlkammer, schwarz, 32H
REIFEN	Schwalbe Nobby Nick, 700C-584 snake TL easy, 27.5" * 2.80

SHIMANO
STEPS
E8000-Serie

Di2
DIGITAL INTEGRATED INTELLIGENCE



LINKAGE BATTERY

Der segmentierte Lithium-Ionen-Akku verfügt über eine Leistung von 500 Wh und lässt sich bequem durch eine kleine Öffnung entnehmen. Diese innovative Lösung ermöglicht die enorme Seitensteifigkeit des Rahmens sowie die schmale Bauform des Unterrohrs.



START YOUR ENGINE!

Mehr Komfort, keine Fehlbedienung: Der Startknopf auf dem Oberrohr ist bewusst von der Schalteinheit getrennt platziert. Ist der E-Antrieb in Betrieb, leuchtet er.



EIN DISPLAY FÜR ALLES

Das übersichtliche und kontrastreiche Display übernimmt zahlreiche Funktionen eines Fahrradcomputers. Selbstverständlich zeigt es auch den Betriebsmodus des Antriebs, den eingelegten Gang, Ladestand der Batterie, u.v.m. Damit du auch im Gelände alles unter Kontrolle hast, lassen sich die Funktionen mittels einer Schalteinheit direkt am Lenker durchklicken.

LC4 – LIGHT CROSS

Auch mit 29" Rahmen erhältlich



ANTRIEB	SHIMANO STEPS E8000
BREMSE	Tektro Gemini HD-M500 Set, 180 mm/ 180 mm
BATTERIE	SIMPLO Linkage 500 Wh
RAHMEN	27,5" / 29" + Alloy 6061 MTB Hardtail
FEDERGABEL	Suntour Radion 32, 100 mm, 15x110mm Boost
SCHALTWERK	SHIMANO DEORE XT M8000, 11-Gang
FELGEN	27,5" / 29" Alexrims MD40, Hohlkammer, schwarz, 32H
REIFEN	Schwalbe Nobby Nick, 27,5"x2,80 / 29"x2,60

SHIMANO
STOPS
E8000-Serie



SYSTEMANTRIEB

Um die optimale Schaltperformance ab-
rufen zu können, werden ausschließlich
Antriebskomponenten von Shimano verbaut
So auch die leichten, hohlgeschmiedeten
Hollow-Tech II Kurbeln, die speziell für den
MTB-Einsatz konzipiert wurden.



SHIMANO RAHMEN-AKKU

Leistungsstarke 418 Wh ermöglichen eine
Reichweite von bis zu 125 km. Wichtig gerade
bei kleinen Rahmengrößen: Der Akku lässt
sich zur Seite ausklicken und ist somit einfach
entnehmbar.

LC3 – LIGHT CROSS

Auch mit 29" Rahmen erhältlich



ANTRIEB	SHIMANO STEPS E6001
BREMSE	Tektro Gemini HD-M500 Set, 180 mm/ 180 mm
BATTERIE	SHIMANO STEPS BT-E8010 500 Wh
RAHMEN	27,5" / 29" + Alloy 6061 MTB Hardtail
FEDERGABEL	Suntour XCR-32 RL, 100 mm
SCHALTWERK	SHIMANO DEORE XT Di2 M8050, 11-fach
FELGEN	27,5" / 29" Alexrims MD-21, Hohlkammer, schwarz, 32H
REIFEN	Schwalbe Smart Sam 57-584, 27,5" * 2,25 / Schwalbe Smart Sam 57-622, 29" * 2,25

Di2
DIGITAL INTEGRATED INTELLIGENCE
SHIMANO
STOPS
E6000-Serie

LC2 – LIGHT CROSS

Auch mit 29" Rahmen erhältlich



Farbvariante

ANTRIEB	SHIMANO STEPS E6002
BREMSE	Tektro Gemini HD-M285 Set, 180 mm/180 mm
BATTERIE	SHIMANO STEPS BT-E8010 500 Wh
RAHMEN	27,5" / 29" + Alloy 6061 MTB Hardtail
FEDERGABEL	Suntour XCR-32 RL, 100 mm
SCHALTWERK	SHIMANO DEORE M610, 10-Gang
FELGEN	27,5" / 29" Alexrims MD21, Hohlkammer, schwarz, 32H
REIFEN	Schwalbe Smart Sam, 57-584, 27,5"*2,25 / Schwalbe Smart Sam, 57-622, 29"*2,25

SHIMANO
STOPS
E6000-Serie

LC1 – LIGHT CROSS

Auch mit 29" Rahmen erhältlich



Farbvariante

ANTRIEB	SHIMANO STEPS E6002
BREMSE	Tektro Gemini HD-M285 Set, 180 mm/180 mm
BATTERIE	SHIMANO STEPS BT-E6010 418 Wh
RAHMEN	27,5" / 29" + Alloy 6061 MTB Hardtail
FEDERGABEL	Suntour XCM-ATB LO DS, 100 mm
SCHALTWERK	SHIMANO ALTUS M2000, 9-Gang
FELGEN	27,5" / 29" Alexrims MD21, Hohlkammer, schwarz, 32H
REIFEN	Schwalbe Smart Sam 57-584 27,5"*2,25 / Schwalbe Smart Sam 57-622 29"*2,25

SHIMANO
STOPS
E6000-Serie



TREKKING



NEUE WEGE GEHEN.

**WO KEINE STRASSEN SIND, MUSS MAN
SICH EIGENE WEGE BAHNEN.** Dieser

Pioniergeist ist tief in unseren Genen verankert und zeichnet unsere Produkte seit jeher aus. Vielleicht liegt es daran, dass man sich hier draußen mehr Zeit zum Nachdenken nimmt. Oder dass die Leidenschaft mehr Raum zur Entfaltung bekommt. Wenn uns dann unsere innere Stimme nach Stunden im Sattel sagt, dass es noch zu früh zum Heimfahren ist, wissen wir, dass wir unser Ziel erreicht haben.

GRENZEN- LOSIGKEIT ERLEBEN.

SO FLEXIBEL WARST DU NOCH NIE:

Denn die Husqvarna Cross Tourer sind auf jedem Untergrund in ihrem Element. Asphalt, Schotter, unbefestigte Wege – die schmalen Stollenreifen sorgen für ausreichend Grip, die 28 Zoll Felgen in Kombination mit dem leistungsstarken Akku für eine sensationelle Reichweite. Wunder dich also nicht, wenn du in Zukunft öfters nach dem Weg fragen musst. Denn du wirst Regionen kennenlernen, in denen du noch nie zuvor mit dem Fahrrad gewesen bist.



CT2 – CROSS TOURER

DIE NATUR GENIESSEN.



ANTRIEB	SHIMANO STEPS E6002
BREMSE	SHIMANO ALTUS M315 Set, 180 mm/ 160 mm
BATTERIE	SHIMANO STEPS BT-E8010 500 Wh
RAHMEN	28" + Alloy 6061 Cross Herren/Damen
FEDERGABEL	Suntour NEX-E25 DS, 50 mm
SCHALTWERK	SHIMANO ALIVIO T4000, 9-Gang
FELGEN	Alexrims MD21-Better, Hohlkammer, schwarz, 36H
REIFEN	Schwalbe Land Cruiser Plus, 47-622, 28"x 1,65

SHIMANO
STOPS
E6000-Serie



Damenmodel

CT1– CROSS TOURER



ANTRIEB	SHIMANO STEPS E6002
BREMSE	SHIMANO ALTUS M315 Set, 180 mm/ 160 mm
BATTERIE	SHIMANO STEPS BT-E6010 418 Wh
RAHMEN	28" + Alloy 6061 Cross Herren/Damen
FEDERGABEL	Suntour NEX-E25-DS, 50 mm
SCHALTWERK	SHIMANO ALTUS M2000, 9-Gang
FELGEN	Alexrims MD21-Better, Hohlkammer, schwarz, 36H
REIFEN	Schwalbe Land Cruiser Plus, 47-622, 28" x 1.65

SHIMANO
STOPS
E6000-Serie



Damenmodel

EXPEDITIONS- GEIST LEBEN.

ZAUBERT DIR DER GEDANKE AN DEN NACHHAUSEWEG BEREITS AM MORGEN EIN LÄCHELN INS GESICHT? Das ist durchaus ein typisches Husqvarna Phänomen. Du wärst nicht der erste, der sich dabei ertappt, eine Zusatzschleife bis zur eigenen Haustür eingebaut zu haben. Und sich beim Abstellen des Rades schon wieder auf den kommenden Morgen freut.



LT4 – LIGHT TOURER

DAS SPORTLICHE ELEMENT IN DEINEM ALLTAG.



ANTRIEB	SHIMANO STEPS E6002
BREMSE	SHIMANO M315 Set, 160 mm/ 160 mm
BATTERIE	SHIMANO STEPS BT-E8010 500 Wh
RAHMEN	28" + Alloy 6061 Trekking Herren/Damen
FEDERGABEL	Suntour NCX-D LO, 50 mm
SCHALTWERK	SHIMANO XT M8050 Di2, 11-Gang
FELGEN	28" Alexrims DH19-Better, Hohlkammer, schwarz, 36H
REIFEN	Michelin Protek Cross, 40-622

SHIMANO
STOPS
E6000-Serie

Di2
DIGITAL INTEGRATED INTELLIGENCE



Damenmodell



QUALITÄT BIS INS DETAIL

Die Kurbelgarnituren von Shimano passen sich mit ihrem zeitlos-eleganten Design nicht nur der klaren Formensprache des Rahmens an, sie sind überdies ungemein funktional: Die unauffällige Kettenabdeckung schützt Hosenbeine, behält den sportlichen Charakter des Bikes aber bei. Die hohe Verwindungssteifigkeit sorgt für bestmögliche Kraftübertragung.



FAHRDATEN IN IHRER SCHÖNSTEN FORM

Der am Lenker befestigte Fahrradcomputer versorgt dich mit zahlreichen Daten rund um deine Tour. Die kontrastreiche und übersichtlich gestaltete Anzeige lässt sich auch bei Sonneneinstrahlung gut ablesen. Um dich durch die Menüs zu klicken, brauchst du die Hand nicht vom Lenker nehmen, sondern steuerst die gewünschten Informationen mit Hilfe eines Schalters am Lenker an.

LT3 – LIGHT TOURER



Damenmodel

ANTRIEB	SHIMANO STEPS E6002
BREMSE	SHIMANO M315 Set, 180 mm/ 160 mm
BATTERIE	SHIMANO STEPS BT-E8010 500 Wh
RAHMEN	28" + Alloy 6061 Trekking Herren/Damen
FEDERGABEL	Suntour NEX-E25 LO, 50 mm
SCHALTWERK	SHIMANO ALIVIO RD-4000-SGS, 10-Gang
FELGEN	28" Alexrims DH19-Better, Hohlkammer, schwarz, 36H
REIFEN	Michelin Protek Cross, 40-622

SHIMANO
STOPS
E6000-Serie

LT2 – LIGHT TOURER



Damenmodel | Wavemodell siehe S. 45

ANTRIEB	SHIMANO STEPS E6002
BREMSE	SHIMANO M315 Set, 180 mm/ 160 mm
BATTERIE	SHIMANO STEPS BT-E8010 500 Wh
RAHMEN	28" + Alloy 6061 Trekking Herren/Damen
FEDERGABEL	Suntour NEX-E25 LO, 50 mm
SCHALTWERK	SHIMANO ALIVIO RD-4000-SGS, 9-Gang
FELGEN	28" Alexrims DH19-1-Better, schwarz, 36H
REIFEN	Michelin Protek Cross, 42-62

SHIMANO
STOPS
E6000-Serie

LT1 – LIGHT TOURER



Damenmodel | Wavemodell siehe S. 46

ANTRIEB	SHIMANO STEPS E6002
BREMSE	SHIMANO M315 Set, 180 mm/ 180 mm
BATTERIE	SHIMANO STEPS BT-E6000 418 Wh
RAHMEN	28" + Alloy 6061 Trekking Herren/Damen
FEDERGABEL	Suntour NEX-E25, 50 mm
SCHALTWERK	SHIMANO ALIVIO RD-4000-SGS, 9-Gang
FELGEN	28" Alexrims DH19-Better, Hohlkammer, schwarz, 36H
REIFEN	Michelin Protek Cross, 42-62

SHIMANO
STOPS
E6000-Serie

LT2 – LIGHT TOURER



Wavemodell

ANTRIEB	SHIMANO STEPS E6012, Rücktritt
BREMSE	SHIMANO M315 Set, 180 mm/160 mm
BATTERIE	SHIMANO STEPS BT-E6001 500 Wh, Gepäckträger
RAHMEN	28" + Alloy 6061 Trekking
FEDERGABEL	Suntour NEX-E25 LQ, 50 mm
NABENSCHALTUNG	SHIMANO NEXUS 8-Gang, Rücktritt
FELGEN	28" Alexrims DH19-Better, Hohlkammer, schwarz, 36H
REIFEN	Michelin Protek Cross, 42-62

SHIMANO
STOPS
E6000-Serie

LT1 – LIGHT TOURER



Wavemodell

ANTRIEB	SHIMANO STEPS E6012, Rücktritt
BREMSE	SHIMANO M315 Set, 180 m/160 mm
BATTERIE	SHIMANO STEPS BT-E6000 418 Wh, Gepäckträger
RAHMEN	28" + Alloy 6061 Trekking Wave
FEDERGABEL	Suntour NEX-E25, 50 mm
NABENSCHALTUNG	SHIMANO Nexus 8-Gang, Rücktritt
FELGEN	28" Alexrims DH19-Better, Hohlkammer, schwarz, 36H
REIFEN	Michelin Protek Cross, 42-62

SHIMANO
STOPS
E6000-Serie



SHIMANO STEPS ANTRIEBSEINHEIT

Der mit lediglich 3,2 kg leichte Mittelmotor-Antrieb beeinflusst entscheidend das Fahrverhalten deines Bikes. Mit seinem Drehmoment von 50 Nm bei einer nominellen Leistung von 250 W fährt er sich durchzugsstark und äußerst kultiviert – auch auf langen Strecken.



GEPÄCKTRÄGER-AKKU

Von den Leistungsdaten identisch zum Rahmen-Akku zeichnet sich diese Version durch ihre besonders einfache Zugänglichkeit aus. Beide Akku-Typen verfügen über eine lange Lebensdauer. Selbst nach 1.000 Vollladungen liegt ihre Restkapazität bei 60 Prozent.



AKKU LADEGERÄT

Selbstverständlich im Lieferumfang inklusive: das 4 Ah starke Ladegerät mit Schnellladefunktion. Du kannst dabei wählen, ob du den Akku am Rad oder ausgebaut aufladen möchtest.



SCHALTEINHEIT

Ergonomisch perfekt platziert: Die Schalteinheit am Lenker lässt sich auch mit kleinen Händen bequem und ohne Kraftaufwand mühelos bedienen. Klar definierte Druckpunkte signalisieren deutlich den Gangwechsel.



RÜCKTRITTBREMSE

Selbst im Regen immer die gleiche konstante Bremsleistung: In der Kombination mit der Shimano Getriebenabe sorgt die Rücktrittbremse beim LT2 Wave und LT1 Wave für eine angenehme und kraftvolle Bremswirkung.



COMFORT





GEMACHT FÜRS LEBEN.

WENN MAN ETWAS LIEBT, WILL MAN ES FÜR IMMER BEHALTEN. Deshalb bauen wir unsere E-Bikes aus hochwertigen Materialien und statten sie mit den besten und innovativsten Komponenten aus. Beim Design verfolgen wir die gleiche Philosophie. Organische Formen, klare und gerade Linien drücken unseren Anspruch aus, unabhängig von Modetrends zu sein. Müssen wir auch, denn viele unserer Produkte begleiten ihre Eigentümer ein Leben lang.

DIE STADT EROBERN.

SCHEIBENBREMSEN UND EIN ZUSÄTZLICHER LIGHT OFFROAD-MODE. Nein, das ist nicht die Beschreibung eines SUVs, sondern es sind die Daten unserer Husqvarna Gran Tourer. Gespickt mit zahlreichen cleveren Details sind sie die smarten Könige des Stadtverkehrs. Dank ihrer Plusbereifung gehen sie auch größerem Gelände nicht aus dem Weg, im Gegenteil. Wer sich nach einem erfolgreichen Tag in der Natur auspowern möchte, hat einen vielseitigen Begleiter unter dem Sattel.



GT6 – GRAN TOURER

DER ALLROUNDER.



Damenmodel

ANTRIEB	SHIMANO STEPS E8000
BREMSE	SHIMANO MT500 Set, 180 mm/160 mm
BATTERIE	SHIMANO STEPS BT-E8010 500 Wh
RAHMEN	27,5" + Alloy 6061 Trekking Herren/Damen
FEDERGABEL	Suntour Mobie-45 LOR DS Air, 80 mm
SCHALTWERK	SHIMANO DEORE XT Di2 M8050, 11-Gang
FELGEN	27,5" Alexrims MD35, Hohlkammer, schwarz, 32H
REIFEN	Schwalbe 40/62-622

SHIMANO
STOPS
E8000-Serie



PLUSBEREIFUNG

Mehr Volumen. Mehr Komfort. Mehr Sicherheit. Die extrabreiten Reifen sorgen für bessere Dämpfung und Überrolleigenschaften, Unebenheiten und Schlaglöcher werden spürbar abgemildert. Hinzu kommt ein extremes Plus an Traktion. In Kurven oder bei Nässe bieten die breiten Pneus einen bisher nicht gekannten Grip. Selbst im Gelände übertreffen sie mit ihrem Halt so manches schmalbereifte Mountainbike.

GT5 – GRAN TOURER




Damenmodel

ANTRIEB	SHIMANO STEPS E8000
BREMSE	SHIMANO MT500F Set, 180 mm/160 mm
BATTERIE	SHIMANO STEPS BT-E8010 500 Wh
RAHMEN	27,5" + Alloy 6061 Trekking Herren/Damen
FEDERGABEL	Suntour Mobie-45 LOR DS Air, 80 mm
SCHALTWERK	SHIMANO SLX M7000, 11-Gang
FELGEN	27,5" Alexrims MD35, Hohlkammer, schwarz, 32H
REIFEN	Schwalbe Super Moto X 62-584

SHIMANO
STOPS
E8000-Serie

DEN ALLTAG ELEGANTER GESTALTEN.

OB VOR DER OPER ODER DEM SUPERMARKT, MIT EINEM HUSQVARNA GRAN CITY MACHST DU ÜBERALL EINE GUTE FIGUR. Die schon fast filigran gehaltene Linienführung hat mit dem klobigen Auftritt früherer E-Bikes nichts mehr gemein. Durchdachte Details erleichtern nicht nur den Alltag, sondern machen jede Fahrt zu einem stilbewussten Vergnügen.



GC7 – GRAN CITY

DESIGNED FÜR DEN URBANEN Dschungel.



ANTRIEB	SHIMANO STEPS E6002
BREMSE	SHIMANO ALTUS M315 Set, 180 mm/ 160 mm
BATTERIE	SHIMANO STEPS BT-E8010 500 Wh
RAHMEN	28" + Alloy 6061 Wave
FEDERGABEL	Suntour NEX-E25, 50 mm
SCHALTWERK	SHIMANO NEXUS Di2 C6061, 8-Gang
FELGEN	28" Alexrims MD21-Better, Hohlkammer, schwarz, 36H
REIFEN	Schwalbe Delta Cruiser Plus, 47-622



FEDERSATTELSTÜTZE

Dämpfung auch am Hinterrad: Die Federsattelstütze schluckt kleinere Unebenheiten und sorgt für ein Plus an Komfort.



SHIMANO NEXUS NABENSCHALTUNG

Acht Gänge und so gut wie wartungsfrei: Die Shimano Nabenschaltung mit Rücktrittbremse ist so unkompliziert wie pflegeleicht.



DIODENSCH EINWERFER

Bequem vom Lenker aus zu bedienen, leuchtet der leistungsstarke Scheinwerfer die Straße aus.

GC6 – GRAN CITY



ANTRIEB	SHIMANO STEPS E6012, Rücktritt
BREMSE	SHIMANO ALTUS M315 Set, 180 mm/ 160 mm
BATTERIE	SHIMANO STEPS EC-E6000-1 500 Wh
RAHMEN	28" + Alloy 6061 Wave
FEDERGABEL	Suntour NEX-E25-P, 50 mm
NABENSCHALTUNG	SHIMANO NEXUS Di2 C6001, 8 Gang
FELGEN	28" Alexrims MD21-Better, Hohlkammer, schwarz, 36H
REIFEN	28" Schwalbe Delta Cruiser Plus, 47-622

Di2
DIGITAL INTEGRATED INTELLIGENCE

SHIMANO
STOPS
E6000-Serie

GC5 – GRAN CITY



ANTRIEB	SHIMANO STEPS E6002
BREMSE	SHIMANO ALTUS M315 Set, 160 mm/160 mm
BATTERIE	SHIMANO STEPS BT-E8010 500 Wh
RAHMEN	28" + Alloy 6061 Wave
FEDERGABEL	Suntour NEX-E25-DS700, 50 mm
SCHALTWERK	SHIMANO SLX M7000, 10-Fach
FELGEN	28" Alexrims MD21-Better, Hohlkammer, schwarz, 36H
REIFEN	Schwalbe Delta Cruiser Plus, 42-622

SHIMANO
STOPS
E6000-Serie

GC4 – GRAN CITY



ANTRIEB	SHIMANO STEPS E6002
BREMSE	SHIMANO ALTUS M315 Set, 180 mm/ 160 mm
BATTERIE	SHIMANO STEPS EC-E6000-1 500 Wh
RAHMEN	28" + Alloy 6061 Wave
FEDERGABEL	Suntour NEX-E25-P, 50 mm
SCHALTUNG	SHIMANO NEXUS SL-C6000, 8 Gang
FELGEN	28" Alexrims MD-21, Hohlkammer, schwarz, 36H
REIFEN	Schwalbe Delta Cruiser Plus, 47-622

SHIMANO
STOPS
E6000-Serie

GC3 – GRAN CITY



ANTRIEB	SHIMANO STEPS E6012, Rücktritt
BREMSE	SHIMANO ALTUS M315 Set, 180 mm/ 160 mm
BATTERIE	SHIMANO STEPS EC-E6000-1 418 Wh
RAHMEN	28" + Alloy 6061 Wave
FEDERGABEL	Suntour NEX-E25-P, 50 mm
SCHALTWERK	SHIMANO NEXUS C6061, 8-Gang, Rücktritt
FELGEN	28" Alexrims MD21-Better, Hohlkammer, schwarz 36H
REIFEN	Schwalbe Delta Cruiser, 42-622

SHIMANO
STOPS
E6000-Serie

GC2 – GRAN CITY



ANTRIEB	SHIMANO STEPS E6002
BREMSE	SHIMANO ALTUS M315 Set, 160 mm/160 mm
BATTERIE	SHIMANO STEPS BT-E8010 500 Wh
RAHMEN	28" + Alloy 6061 Wave
FEDERGABEL	Suntour NEX-E25, 50 mm
SCHALTWERK	SHIMANO ALVIO RD-M4000, 9 Gang
FELGEN	28" Alexrims MD21-Better, Hohlkammer, schwarz, 36H
REIFEN	Schwalbe Delta Cruiser Plus, 42-622

SHIMANO
STOPS
E6000-Serie

GC1 – GRAN CITY



ANTRIEB	SHIMANO STEPS E6002
BREMSE	SHIMANO ALTUS BL-M315 Set, 160 mm/ 160 mm
BATTERIE	SHIMANO STEPS BT-E6010 418 Wh
RAHMEN	28" + Alloy 6061 Wave
FEDERGABEL	Suntour NEX-E25, 50 mm
SCHALTWERK	SHIMANO ALTUS M2000, 9-Gang
FELGEN	28" Alexrims MD21-Better, Hohlkammer, schwarz, 36H
REIFEN	Schwalbe Delta Cruiser Plus, 42-622

SHIMANO
STOPS
E6000-Serie

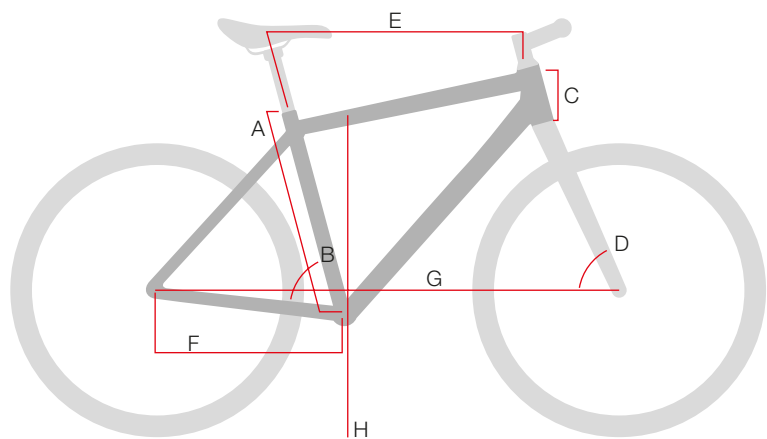


PIONIERE UNTER SICH.

DOWNHILL WELTMEISTER, BIKE-ATHLET UND VORAUSDENKER GUIDO TSCHUGG.

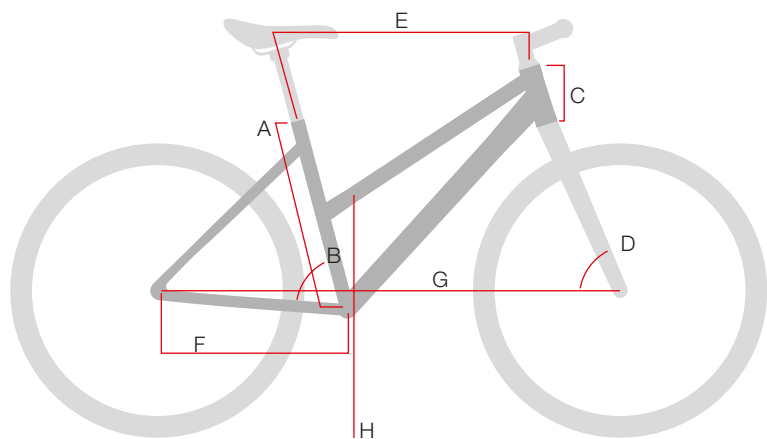
Er gab den Startschuss, dass das eMountainbiken sowohl Trend als auch purer Wettkampf wurde. Für ihn als einstigen Motocrosser und E-Bike Profi war es die logische Konsequenz: back to the roots und hin zum "Next-Level of eMobility" mit Husqvarna.

GEOMETRIE-DATEN



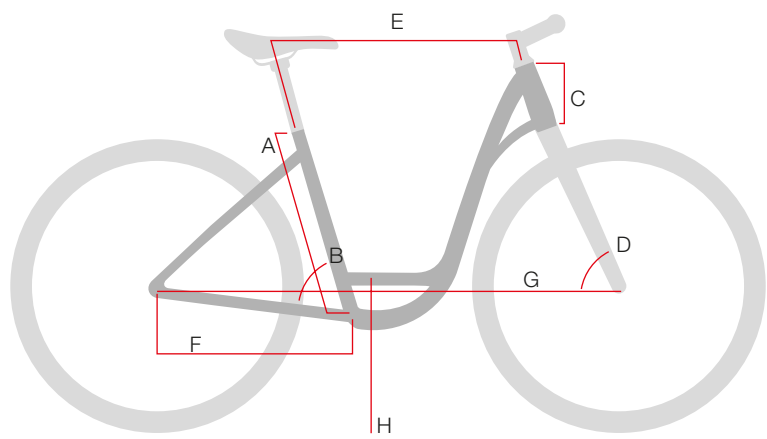
MOUNTAIN CROSS MC5/MC6/MC7

GRÖSSE	42	46	50
LENKWINKEL (°)	D 67°	67°	67°
SITZWINKEL (°)	B 74°	74°	74°
OBERROHR (MM)	E 595	615	630
STEUERROHR (MM)	C 110	120	130
KETTENSTREBEN (MM)	F -	-	-
RADSTAND (MM)	G -	-	-
SITZROHR (MM)	A 420	460	500



LIGHT CROSS 27.5 LC1/LC2/LC3/LC4/LC5

GRÖSSE	35	40	45	50
LENKWINKEL (°)	D 68°	68°	68°	68°
SITZWINKEL (°)	B 73°	73°	73°	73°
OBERROHR (MM)	E 550	575	590	610
STEUERROHR (MM)	C 110	120	125	130
KETTENSTREBEN (MM)	F 465	465	465	465
RADSTAND (MM)	G 1095	1122	1137	1157
SITZROHR (MM)	A 350	400	450	500



LIGHT CROSS 29 LC1 / LC2 / LC3 / LC4 / LC5

GRÖSSE	45	50	55
LENKWINKEL (°)	D 67°	67°	67°
SITZWINKEL (°)	B 73°	73°	73°
OBERROHR (MM)	E 610	630	650
STEUERROHR (MM)	C 125	130	135
KETTENSTREBEN (MM)	F 485	485	485
RADSTAND (MM)	G 1191	1211	1232
SITZROHR (MM)	A 450	500	550

GEOMETRIE-DATEN

CROSS TOURER CT1 / CT2

	HERREN				DAMEN			
		52	56	60	48	52	56	
	SITZROHRLÄNGE (MM)	A	520	560	600	480	520	560
	SITZWINKEL (°)	B	73°	73°	73°	73°	73°	73°
	STEUERROHRLÄNGE (MM)	C	150	155	160	170	170	175
	LENKWINKEL (°)	D	70°	70°	70°	70°	70°	70°
	OBERROHRLÄNGE (MM)	E	580	600	620	580	600	620
	KETTENSTREBENLÄNGE (MM)	F	465	465	465	465	465	465
	RADSTAND (MM)	G	1099	1120	1140	1101	1120	1141

GRAN TOURER GT5 / GT6

GRÖSSE	HERREN				DAMEN		
		48	52	56	48	52	
	SITZROHRLÄNGE (MM)	A	480	520	560	480	520
	SITZWINKEL (°)	B	65°	65°	65°	73°	73°
	STEUERROHRLÄNGE (MM)	C	130	140	150	150	160
	LENKWINKEL (°)	D	68°	68°	68°	68°	68°
	OBERROHRLÄNGE (MM)	E	575	580	600	580	620
	KETTENSTREBENLÄNGE (MM)	F	480	480	480	480	480
	RADSTAND (MM)	G	1135	1140	1161	1142	1182

LIGHT TOURER LT1 / LT2 / LT3 / LT4

	HERREN				DAMEN			WAVE		
GRÖSSE	52	56	60		48	52	56	46	50	54
SITZROHRLÄNGE (MM)	A	580	600	620	480	520	560	460	500	540
SITZWINKEL (°)	B	73°	73°	73°	73°	73°	73°	73°	73°	73°
STEUERROHRLÄNGE (MM)	C	150	155	160	170	170	175	180	185	195
LENKWINKEL (°)	D	70°	70°	70°	70°	70°	70°	70°	70°	70°
OBERROHRLÄNGE (MM)	E	580	600	620	580	600	620	610	620	630
KETTENSTREBENLÄNGE (MM)	F	465	465	465	465	465	465	465	465	465
RADSTAND (MM)	G	1099	1120	1140	1101	1120	1141	1130	1140	1151

GRAN CITY GC1 / GC2 / GC3 / GC4 / GC5

GRÖSSE	50		54
	A	505	540
SITZROHRLÄNGE (MM)	B	73°	73°
SITZWINKEL (°)	C	185	195
STEUERROHRLÄNGE (MM)	D	70°	70°
LENKWINKEL (°)	E	620	630
OBERROHRLÄNGE (MM)	F	540	540
KETTENSTREBENLÄNGE (MM)	G	1216	1227
RADSTAND (MM)			

Alle Angaben über technische Daten und Leistungen entsprechen den zum Zeitpunkt der Drucklegung vorhandenen Kenntnissen. Keine Gewähr für Druckfehler. Farbabweichungen und Änderungen vorbehalten.

IMPRESSUM

PEXCO GmbH
Rudolf-Diesel-Str. 35, 97424 Schweinfurt, Deutschland
Art-Direktion & Layout: KISKA
Fotografie: KISKA
Produktfotos: Johannes Bräutigam, Industrie- und Werbefotografie
Fahrer: Guido Tschugg, Fotograf: Lars Scharl
SHIMANO Bildrechte: Paul Lange & Co OHG Stuttgart.

Vielen Dank an das gesamte PEXCO Team für die Unterstützung
bei der Entwicklung der Kollektion 2018.